









**РАСПИСАНИЕ ОБУЧАЮЩИХ ЗАНЯТИЙ НА СТЕНДЕ «РОКАДА МЕД»
— ВЫСТАВКА ДЕНТАЛ САЛОН - 2022:**

Дата	Время	Лектор	Тема
25.04.2022	10.45 - 11.45	 <p>Михаил Клечан стоматолог-ортопед, стаж работы с 2006 года, хирург-имплантолог, руководитель стоматологической поликлиники ЛДЦ «МедГард-Саратов»</p>	«Цефалометрия при планировании тотального протезирования на зубах и имплантатах» Лекция
25.04.2022	12.00 - 13.00	 <p>Александр Потапов врач-рентгенолог, руководитель направления лучевой диагностики сети клиник «Стоматология 32», г. Омск</p>	«2Д ещё актуально в стоматологии или полностью проиграло 3Д снимкам?» Лекция
25.04.2022	13.15 - 14.15	 <p>Борис Фридзон глава представительства компании AV Dental в России и в странах СНГ</p>	«Цифровой протокол 4 x 4. Планирование ортопедических конструкций с опорой на имплантаты под углом методом навигационной хирургии» Лекция и демонстрационный мастер-класс
25.04.2022	14.30 - 15.15	 <p>Павел Курдюмов руководитель отдела технической поддержки «Harz Labs»</p>	«Применение 3D-печати в стоматологии» Лекция
25.04.2022	15.15 - 16.15	 <p>Михаил Клечан стоматолог-ортопед, стаж работы с 2006 года, хирург-имплантолог, руководитель стоматологической поликлиники ЛДЦ «МедГард-Саратов»</p>	«Клинические манипуляции ортопеда от планирования оптимальной позиции имплантатов до фиксации постоянной коронки» Лекция
25.04.2022	16.45 - 18.00	 <p>Борис Фридзон глава представительства компании AV Dental в России и в странах СНГ</p>	«Презентация новой линейки I-ON с коническим соединением. Биологические и ортопедические аспекты планирования и позиционирования имплантата» Лекция и демонстрационный мастер-класс
26.04.2022	10.30 - 11.00	 <p>Никита Котов сотрудник отдела технической поддержки «Harz Labs»</p>	«Применение 3D-печати в стоматологии» Лекция
26.04.2022	11.15 - 12.15	 <p>Михаил Клечан стоматолог-ортопед, стаж работы с 2006 года, хирург-имплантолог, руководитель стоматологической поликлиники ЛДЦ «МедГард-Саратов»</p>	«Аналоговые и цифровые оттиски» Демонстрационный мастер класс

**РАСПИСАНИЕ ОБУЧАЮЩИХ ЗАНЯТИЙ НА СТЕНДЕ «РОКАДА МЕД»
— ВЫСТАВКА ДЕНТАЛ САЛОН - 2022:**

Дата	Время	Лектор	Тема
26.04.2022	12.30 - 13.30	 <p>Борис Фридзон глава представительства компании AV Dental в России и в странах СНГ</p>	«Цифровой протокол 4 × 4. Планирование ортопедических конструкций с опорой на имплантаты под углом методом навигационной хирургии» Лекция и демонстрационный мастер-класс
26.04.2022	13.45 - 14.30	 <p>Кирилл Савин зубной техник, владелец лаборатории «DENTAL RESOURCE», г. Москва</p>	«Обзор артикулятора KaVo PROTARevo 7 и работа в нем» Лекция
26.04.2022	14.40 - 15.40	 <p>Михаил Клечан стоматолог-ортопед, стаж работы с 2006 года, хирург-имплантолог, руководитель стоматологической поликлиники ЛДЦ Медгард-Саратов»</p>	«Препарирование под коронки фронтальных и жевательных зубов» Демонстрационный мастер класс
26.04.2022	15.50 - 17.00	 <p>Борис Фридзон глава представительства компании AV Dental в России и в странах СНГ</p>	«Презентация новой линейки I-ON с коническим соединением. Биологические и ортопедические аспекты планирования и позиционирования имплантата» Лекция и демонстрационный мастер-класс
26.04.2022	17.15 - 18.00	 <p>Евгений Березин врач стоматолог-ортопед, соучредитель стоматологической клиники «SMILE DESIGN»</p>	«Цифровые технологии в повседневной практике стоматолога-ортопеда» Лекция
27.04.2022	10.30 - 11.15	 <p>Александр Потапов врач-рентгенолог, руководитель направления лучевой диагностики сети клиник «Стоматология 32», г. Омск</p>	«Лучевые нагрузки в стоматологии и не только» Лекция
27.04.2022	11.30 - 12.30	 <p>Борис Фридзон глава представительства компании AV Dental в России и в странах СНГ</p>	«Круглый стол» - Открытые вопросы, рассмотрение клинических случаев
27.04.2022	12.45 - 13.45	 <p>Мурад Гаммадаев врач стоматолог-терапевт, ортопед. Специалист по эстетико-функциональным прямым и непрямым реставрациям твердых тканей зубов. Частная практика, г. Москва.</p>	«Художественная реставрация фронтальной группы зубов. Оптические спецэффекты и их создание» Лекция и демонстрационный мастер класс